

# NNKS

NOORD-NEDERLANDS KAMPIOENSCHAP STREETDANCE/SHOWDANCE



HIERONDER VOLGEN DE STAPPEN OM EEN ACCOUNT AAN TE MAKEN, PERSONEN TOE TE VOEGEN, TEAMS SAMEN TE STELLEN EN VOOR WEDSTRIJDEN AAN TE MELDEN OP DE WEBSITE VAN NNKS. SUCCES!

## ACCOUNT AANMAKEN

Om je team aan te melden voor wedstrijden moet er eerst een account aangemaakt worden. Een account aanmaken gaat via de volgende stappen.

1. Ga naar [nnks.nl/inschrijven/](https://nnks.nl/inschrijven/).
2. Klik op het onderdeel 'Nog geen inschrijving? Klik hier om je te registreren.'
3. Maak hier je account aan door middel van je e-mail en een wachtwoord in te vullen.
4. Klik op '[schrijf in](#)'.
5. Bevestig je account via de mail die je krijgt op het opgegeven e-mailadres.
6. Nu kun je inloggen!

## GEGEVENS DANSSCHOOL INVOEREN

Om verder te kunnen, moet je eerst op het tabblad Overzicht de gegevens van je sport- of dansschool invullen.

# NMS

NOORD-NEDERLANDS KAMPIOENSCHAP STREETDANCE/SHOWDANCE



## PERSONEN TOEVOEGEN

Na het invullen van de gegevens van je sport-/dansschool, kun je je dansers invoeren. Let hierbij op dat je ook de team-coach aanmeldt!

1. Klik op het onderdeel 'personen'.




2. Klik op het icoontje, zoals die hieronder weergegeven, om personen toe te voegen.



3. Vul vervolgens je naam, achternaam en geboortedatum in.
4. Druk op het vinkje aan de rechterkant, zoals hieronder is aangegeven, als alle gegevens in gevuld zijn.

Voornaam	Tussenvoegsel(s)	Achternaam	Geboortedatum	Leeftijd op 1 juni 2019
<input type="text"/>	<input type="text"/>	<input type="text"/>	<input type="text"/>	<input checked="" type="checkbox"/>

5. Herhaal dit tot je alle personen hebt ingevoerd.
6. Wanneer alle gewenste personen zijn ingevoerd klik je op onderstaand icoontje om iedereen op te slaan.



# NMS

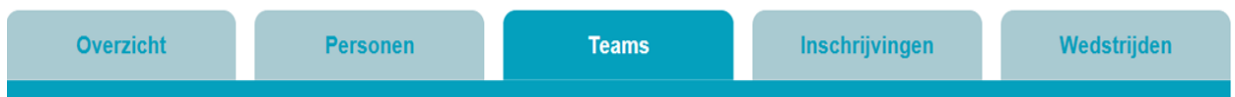
NOORD-NEDERLANDS KAMPIOENSCHAP STREETDANCE/SHOWDANCE



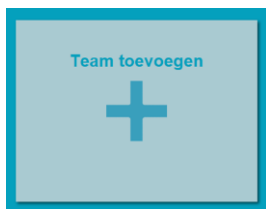
## TEAMS SAMENSTELLEN

Om verschillende personen in teams te plaatsen, moet je bij het onderdeel 'teams zijn'. Hier kunnen teams toegevoegd of verwijderd worden, daarnaast is hier een overzicht te zien.

1. Klik op het onderdeel 'Teams'.



2. Klik op het plus-icoon, zoals hieronder is weergegeven.



3. Vul in het scherm dat zich opent, de naam van het team in.
4. Kies daar onder de trainer (deze trainer moet ingevoerd zijn onder het kopje 'personen').
5. Vul het e-mailadres van de trainer in.
6. Kies een categorie van het team.
7. Vul eventuele bijzonderheden in.
8. Om dansers toe te voegen en verwijderen klik je op de knop '[dansers toevoegen/ verwijderen](#)'.
9. Op het moment dat alle gewenste personen zijn toegevoegd, klik je op opslaan.
10. Om meerdere teams toe te voegen herhaal je de bovenstaande stappen.

# NMS

NOORD-NEDERLANDS KAMPIOENSCHAP STREETDANCE/SHOWDANCE



## AANMELDEN VOOR EEN WEDSTRIJD

Om je team aan te melden bij een wedstrijd, moet je bij het onderdeel 'inschrijvingen' zijn.

1. Ga naar het onderdeel inschrijvingen



2. In het scherm inschrijvingen worden alle onderdelen waar ingeschreven voor kan worden, weergegeven. Klik dan op 'inschrijving toevoegen'.



# NNKS

NOORD-NEDERLANDS KAMPIOENSCHAP STREETDANCE/SHOWDANCE



- In het scherm dat in beeld komt, moet het team geselecteerd worden, eventuele bijzonderheden ingevuld worden en minimaal 5 personen geselecteerd worden.

## Inschrijven

Wedstrijd: Voorrunde 0 - Plaats

Team:  verplicht

Bijzonderheden:

## Dansers (5 tot 20 personen)

*Dansers uit het team die meedoen aan deze wedstrijd.*

	Voornaam	Tussenvoegsel(s)	Achternaam	Geboortedatum	Leeftijd op 1 juni 2019
<input checked="" type="checkbox"/>	undefined	undefined	undefined	NaN-NaN-ONaN	NaN
<input checked="" type="checkbox"/>	undefined	undefined	undefined	NaN-NaN-ONaN	NaN
<input checked="" type="checkbox"/>	undefined	undefined	undefined	NaN-NaN-ONaN	NaN
<input checked="" type="checkbox"/>	undefined	undefined	undefined	NaN-NaN-ONaN	NaN
<input checked="" type="checkbox"/>	undefined	undefined	undefined	NaN-NaN-ONaN	NaN

Aantal geselecteerd:  
5

- Klik op opslaan.
- Nu kun je met iDEAL betalen. Na het betalen is je inschrijving definitief.
- Als je inschrijving definitief is, kun je de muziek die je wilt gebruiken uploaden. Hier verschijnt dan een knop voor. Als je hierop klikt krijg je een popup:
- Kies via de knop Bladeren het bestand op je computer en klik op Bestand uploaden. Hierna wordt de pagina vernieuwd komt er bij je inschrijving *Muziek ontvangen* te staan.
- Je kunt totdat de inschrijvingen sluiten je muziek nog wijzigen. Als je een nieuw bestand uploadt, wordt de oude overschreven.

### Muziek uploaden

Wedstrijd: Voorrunde 1 - Drachten

Team: Blaat's test

Kies bestand:  Geen bestand geselecteerd.

Huidige bestand:

Deze stappen kunnen herhaald worden, als er meerdere inschrijvingen gedaan moeten worden.